

『心電図フロンティアセミナー（共通） 学会員用』申込み～受講開始まで

①セミナーホームページの最後尾

※「学会員の方はこちらから」をクリックして、②ログイン画面に進んでください。

受講申込みはこちらから

[学会員の方はこちらから](#)

※日本不整脈心電学会の会員の方は、**学会員特典（受講期間）**や**資格更新単位取得**のため、必ずこの学会員用ボタンからお申込みください。

※会員ページにログインしてお申込みいただきますので、ログイン情報（会員番号とパスワード）をご用意ください。ログイン情報が不明な場合は、**会員ページログイン画面**よりお問い合わせ下さい。

[非会員の方はこちらから](#)

②会員ページログイン画面

※会員番号とパスワードでログインしてください。

 一般社団法人
日本不整脈心電学会 Japanese Heart Rhythm Society

会員ページログイン


会員番号

パスワード

/


③会員ページ画面

※下段の「各種お知らせ」から「心電図フロンティアセミナー」申込をクリックしてください。

 **重要なお知らせ**

2019/09/02 [会員種別名称変更および年会費改定のお知らせ](#)

2018/05/07 [会員ページリニューアルのお知らせ](#)

 **各種お知らせ**

2023/08/17 [「心電図フロンティアセミナー」申込開始（17時締切）](#)

2023/06/05 [「EPサマーセミナー2023」申込開始（8/20（日）16時締切）](#)

④セミナー申し込みフォーム TOP 画面

※注意事項および基本情報を必ずご確認ください。青枠の部分をチェックしてお進みください。

心電図フロンティアセミナー 受講申込み

◆受講申込みに進む前に、下記注意事項をご確認下さい。

- お申込み～受講までの流れ、各コースの詳細、受講期限などを「心電図フロンティアセミナー」ホームページで確認してからお申込みください。
- 会員名簿の内容に修正がある場合は、登録内容の変更を行ってから、セミナー申込みに進んでください。
- 迷惑メール対策の設定をしている場合、【@jhns.or.jp】を受け取れるよう、ドメイン指定受信の追加登録をお願いします。
- 申込み完了後（クレジット決済ボタン押下後）のキャンセル（返金）ならびにコース変更は不可です。
- 会員名簿の内容に修正がある場合は、登録内容の変更を行ってから、受講申込みに進んでください。

基本情報

会員名簿の登録情報を確認しました。

上記の注意事項を確認し了承しました。

登録内容の修正

受講申込みに進む

⑤コース選択画面

※コースを選択して青枠の部分をチェックし、金額を確認してお進みください。

心電図フロンティアセミナー

コース選択

※チェックボックスで受講コースを選択してください。複数選択も可能です。
※3コースまでは1コース3,000円、4コース合計10,000円、5コース合計13,000円です。
※受講期間3か月をご考慮いただき、お申込みください。

コース選択	<input type="checkbox"/> 初級 (3,000円) <input type="checkbox"/> 中級 (3,000円) <input type="checkbox"/> 上級 (3,000円) <input type="checkbox"/> デバイス (3,000円) <input type="checkbox"/> 小児 (3,000円)
お支払金額	0 円

会員ページに戻る

次に進む

⑥ 申込みコース、会員情報、年会費の確認画面

※それぞれを確認し、申込みに進んでください。誤りがある場合は「戻る」を押して修正してください。

会員特典を利用されるので、年会費未納分は必ず納入してください。

心電図フロンティアセミナー

新規登録（確認画面）

※下記のフォームには、会員名簿の登録情報が反映されています。内容に修正がある場合は、会員名簿を修正してからこのページにお戻りください。

申込内容

セミナー名	心電図フロンティアセミナー
受講コース	中級・デバイスコース
受講期限	
お支払金額	6,000円



年会費納入状況

※会費未納分の年度（年度欄に「未納」表示のある年度）につきましては、すみやかに ご納入ください。
※「払込取扱票」で会費をお支払いの場合、決済情報が反映されるまで2週間程度かかります。

2022年度会費	ご納入済
2021年度会費	ご納入済
2020年度会費	

[戻る](#) [上記を確認して受講申込みする](#)

⑦ 登録完了画面（決済はまだ完了していません）

※コース確認のポップアップのあと、下の画面が表示されますので、「会員ページに戻る」をクリックしてクレジット決済を行ってください。なお、申込内容・登録情報のメールが登録アドレスに送信されますので、ご確認ください。

心電図フロンティアセミナー

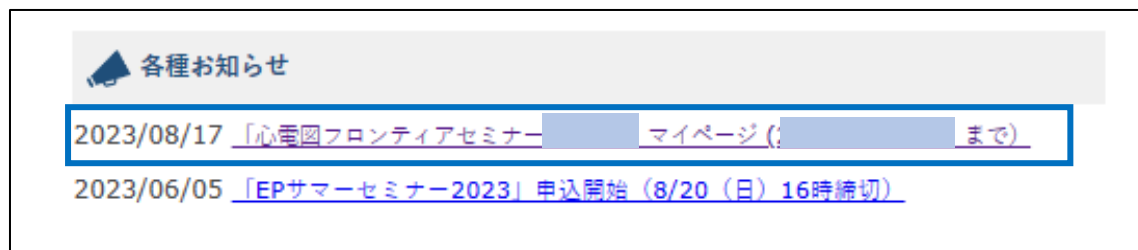
新規登録（※まだ決済は完了していません）

この度は「心電図フロンティアセミナー」にお申込みいただき、誠にありがとうございました。ご登録のメールアドレス宛に申込内容・登録情報が送信されておりますので、ご確認ください。マイページにアクセスし、クレジットカード決済をお済ませください。クレジットカード決済完了後、本セミナーをご受講いただけます。

[会員ページに戻る](#)

⑧会員ページの画面

※下段の「各種お知らせ」から「心電図フロンティアセミナー」マイページをクリックしてください



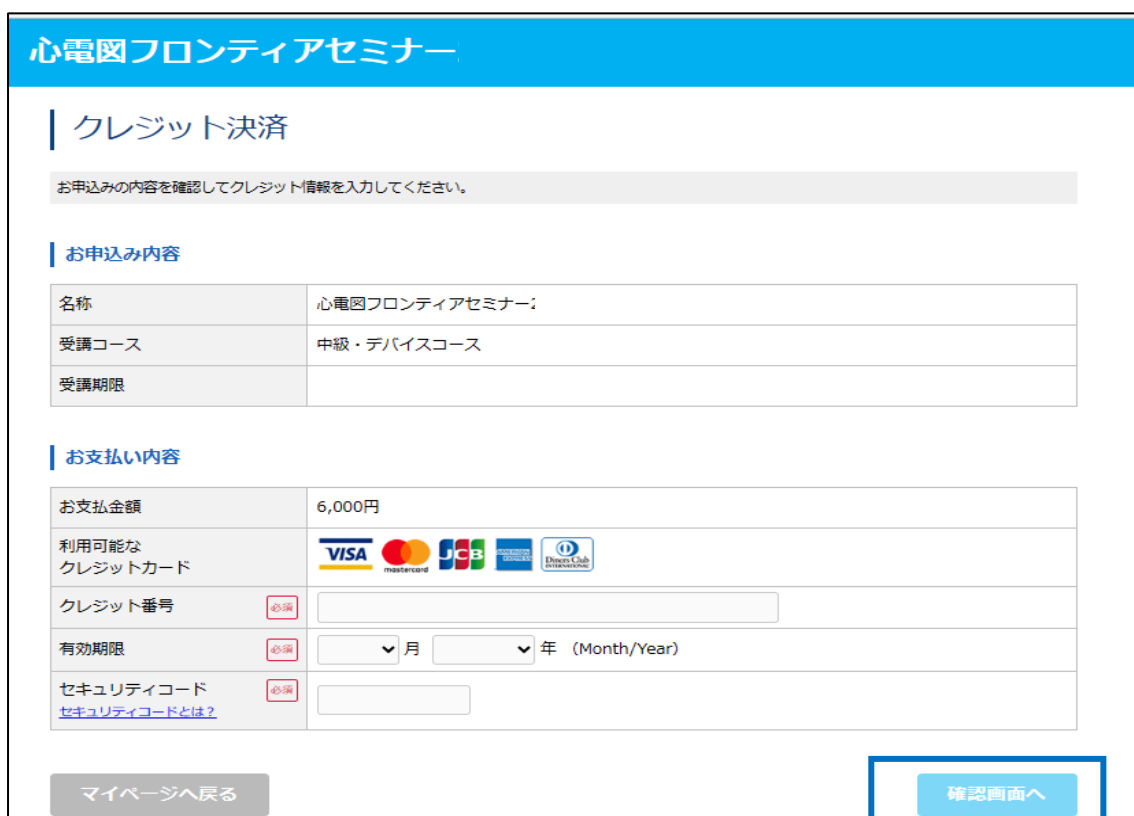
⑨マイページ画面（決済手続き用）

※クレジット決済・セミナー受講・領収書/受講証の発行はこのマイページ画面で行います。

まずは、「決済手続き」をクリックして、クレジット決済を行ってください。



⑩クレジット決済画面 ※情報を入力してクレジット決済を行ってください。



⑪クレジット決済確認画面

※決済内容を必ずご確認ください。青枠の部分をチェックしてお進みください。

心電図フロンティアセミナー

クレジット決済

【ご確認！】 決済完了後のキャンセル（返金）は理由の如何に関わらずお受けできません。
また、決済完了後の参加区分の変更もお受けできませんので十分ご注意ください。

※決済完了後のキャンセル（返金）不可となります。
※「申込みおよび決済の完了」ボタンを押すと決済され、申込み完了となります。

お申込み内容

名称	心電図フロンティアセミナー
受講コース	中級・デバイスコース
受講期限	

お支払い内容

お支払金額	6,000円
クレジット番号	*****0620
有効期限	2035年12月

必須 お申込み内容とお支払い内容を再度ご確認ください。チェックをいれてください。

上記の内容で間違いのない事を確認しました。

決済完了後のキャンセル（返金）およびコース変更は出来ない事に同意します。

クレジットの入力に戻る

申込みおよび決済の完了

⑫クレジット決済完了画面

※クレジット決済が完了すると、登録メールアドレスに受講情報が送信されます。

「マイページへ」をクリックすると、マイページ画面から領収書の発行が可能になります。

心電図フロンティアセミナー

受講登録の完了

クレジットカード決済が完了しました。
この度は「心電図フロンティアセミナー」にお申込みいただき、誠にありがとうございました。
ご登録のメールアドレス宛に受講情報が送信されておりますので、ご確認ください。
マイページから登録内容の確認とご受講（受講期間内）、領収証・受講証の発行が可能です。

マイページへ

⑬マイページ画面（受講および領収書・受講証発行用）

※「領収書発行」ボタンで領収書の発行が可能です。

※受講期間になりましたら、「受講はこちらから」ボタンから受講が可能になります。

※受講完了後は、「受講証発行」ボタンで受講証の発行が可能です。

心電図フロンティアセミナー

マイページ 会員ページに戻る

受講はこちらから

現在の登録状況は以下の通りです。

決済・領収書および受講証発行

請求額	6,000円
クレジット決済	決済完了
領収書	領収書発行 ※発行期間： 月 日 まで ※3回のみ発行可能です。PDFファイルを保存できる環境で発行してください。 ※1度発行した後は、画面更新（F5）することで再度発行可能となります。
受講証	受講証発行 ※発行期間： 月 日 まで ※3回のみ発行可能です。PDFファイルを保存できる環境で発行してください。 ※1度発行した後は、画面更新（F5）することで再度発行可能となります。

「受講はこちらから」以降の受講画面に関するご案内は、
受講期間が近づきましたら、ホームページに表示いたします。