

①セミナー開催案内のページ

受講方法について

1：会員ページから申込み

会員ページの【各種お知らせ】欄に、申込み案内が表示されますので、クリックして申込みフォームにお進みください。申込みが完了すると、自動返信メールが届きますので内容をご確認ください。

申込み期間：5月10日（金）13時～8月18日（日）16時まで

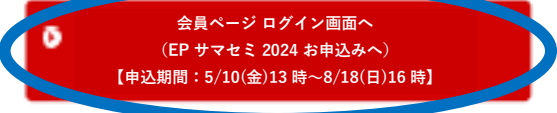
※第1回目（8/4）開催後に受講申込みされた場合、当日LIVE配信で視聴可能なセミナーは受講申込完了日時以降に開催される講義のみとなります。会期中に開催済みの講義を遡って視聴することはできませんので、その場合は後日配信のアーカイブ視聴（※一部アーカイブ非公開講義あり）をご検討下さい。

★アーカイブ配信の視聴は、植込み型心臓デバイス認定士資格・不整脈専門医資格の更新単位認定対象外です。


※領収証（兼 参加登録証）は会員ページより発行できます。（領収証発行期限：9月30日）

※メールの返信がない場合は、事務局まで（office6@jhrs.or.jp）ご連絡ください。

◆ [申込み～受講開始までの画面案内 \(pdf\)](#) 

 会員ページログイン画面へ
（EP サマセミ 2024 お申込みへ）
【申込期間：5/10(金)13時～8/18(日)16時】

②会員ページログイン画面



③会員ページ画面

※会員名簿の登録内容（勤務所属先・住所、メールアドレスなど）に変更がございましたら、セミナー申込みフォームに進む前に、登録内容を修正してください。

重要なお知らせ

2019/09/02 [会員種別名称変更および年会費改定のお知らせ](#)

2018/05/07 [会員ページリニューアルのお知らせ](#)

各種お知らせ

[2024/05/10 「EP サマーセミナー2024」 申込開始 \[8/18 \(日\) 16 時締切\]](#)

④セミナー申し込みフォーム TOP 画面

※注意事項を必ずご確認ください。

『EPサマーセミナー2024』 申込みフォーム

【ご注意】お申込み画面に進む前に下記を必ずご確認ください。

- お申込み～受講までの流れ、プログラムなどの詳細を「EPサマーセミナー2024」ページで確認してからお申込みください。
- 会員名簿の内容に修正がある場合は、登録内容の変更を行ってから、セミナー申込みに進んでください。
- 迷惑メール対策の設定をしている場合、【@jhres.or.jp】を受け取れるよう、ドメイン指定受信の追加登録をお願いします。
- 申込み完了後（決済完了後）のキャンセル（返金）は不可です。

必須 チェックをお願いします。 上記の注意事項を確認し了承しました。

[会員ページに戻る](#) [申込みフォームに進む](#)

⑤申込者情報入力画面

※画面の内容をご確認いただきましたのちお進みください。

『EP サマーセミナー2024』 申込みフォーム

※下記のフォームには、会員名簿の登録情報が反映されています。内容に修正がある場合は、会員名簿を修正してからこのページにお戻りください。

基本情報

会員番号	■■■■■■■■■■
氏名	■■■■■■■■■■ ■■■■■■■■■■

2021年度会費
2020年度会費

必須 チェックをお願いします。 上記の内容を確認いたしました。

[会員ページに戻る](#) [決済画面に進む](#)

⑥受講料のお支払画面（クレジット決済のみ）

『EPサマーセミナー2024』 申込みフォーム

お申込みの内容を確認してクレジット情報を入力してください。

お申込み内容

講座名	EPサマーセミナー2024
受講期間	2024年8月4日（日）、8月11日（日）、8月18日（日）

お支払い内容

お支払い金額 15,000円（税込）

利用可能な
クレジットカード



必須 クレジット番号

必須 有効期限 月 年（Month/Year）

必須 セキュリティコード
[セキュリティコードとは？](#)

[申込みへ戻る](#) [確認画面へ](#)

⑦お支払の確認画面

※申込み完了後、キャンセル（返金）の対応はいたしかねます。

『EPサマーセミナー2024』 申込みフォーム

※決済完了後のキャンセル（返金）不可となります。
※「申込みおよび決済の完了」ボタンを押すと決済され、申込み完了となります。

お申込み内容

講座名	EPサマーセミナー2024
受講期間	2024年8月4日（日）、8月11日（日）、8月18日（日）

必須 上記のお申込み内容とお支払い内容に間違いがなければ、チェックをいれてください。

上記内容で間違いのない事を確認しました。

[クレジットの入力に戻る](#) [申込みおよび決済の完了](#)

⑧ 申込み完了画面

『EPサマーセミナー2024』 申込みフォーム

「EP サマーセミナー2024」にお申込みいただきありがとうございます。
受講可能期間になりましたら、会員ページから受講いただけます。

お申込み内容

講座名	EPサマーセミナー2024
受講期間	2024年8月4日(日)、8月11日(日)、8月18日(日)

■ 会員名簿に登録されたメールアドレスに、申込み内容確認の自動返信メールをお送りしておりますので、必ずご確認ください。

※メールが届かない場合は【迷惑メールフォルダ】をいちご確認ください。メールの再送が必要な場合は、「会員番号とお名前」をお書き添えのうえ事務局 (office6@jhrs.or.jp) までお問合せください。

会員ページに戻る

⑨ 会員ページ画面に【セミナー申込状況】が表示されます

※ 申込完了後、会員ページから領収証を発行できます（お宛名等も任意に変更可能です）。

重要なお知らせ

2019/09/02 [会員種別名称変更および年会費改定のお知らせ](#)

2018/05/07 [会員ページリニューアルのお知らせ](#)

各種お知らせ

2024/05/10 [『EP サマーセミナー2024』 申込開始 \[8/18 \(日\) 16 時締切\]](#)

セミナー申込み状況

EPサマーセミナー2024
申込み完了

所属

氏名 御中 ▼

領収証 (PDF)

領収書発行期限：2024/9/30まで
※PDFを保存できる環境で発行してください。

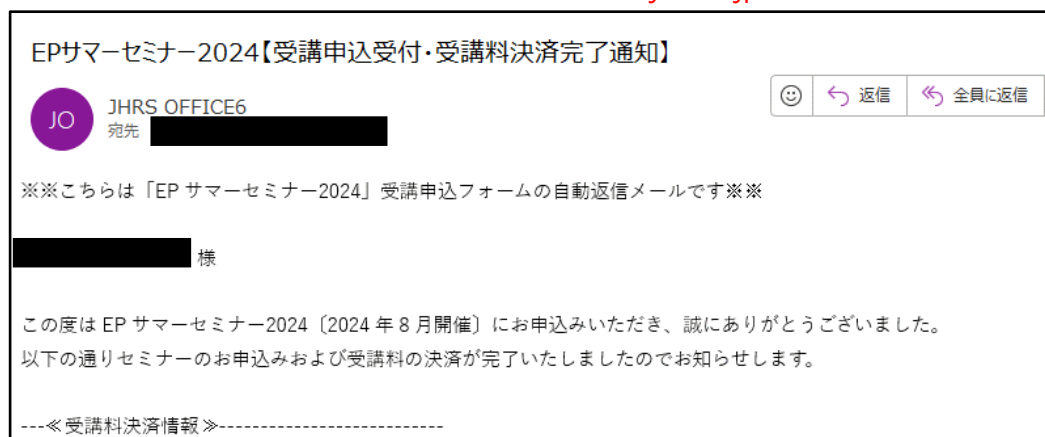
[【受講後アンケートフォーム】](#)
[\(ご回答期間：8/4\(日\)～9/30\(月\)\)](#)

★受講後、アンケート回答（無記名式）
にご協力頂けますと幸いです。

⑩自動返信メールの受領

※⑨と⑩が確認できれば、申込みは完了しています。

※自動返信メールが受け取れない場合は、【office6@jhros.or.jp】にお問合せください。



⑪会員ページから受講始

※受講期間中【各種お知らせ欄】に受講開始のご案内が表示されます〔表示開始：7/29(月)予定〕。
開催日までにはあらかじめご入室頂き、受講環境等ご準備ください。

※受講開始のご案内は、お申込みが完了している方のみ表示されます。

