

# 2024年10月6日（日）開催・ICD/CRT 合同研修セミナー』

## 受講料決済～受講開始までのお手続きについて

★当ご案内は10/6（日）ICD/CRT 合同研修セミナーに事前にお申込み済みの方が対象です。★  
(セミナーの受講お申込みは締め切り済です。)

- ①セミナー受講料のお支払い方法ご案内 ..... 1 ページ
- ②セミナーWEB 受講ページのご案内 ..... 2 ページ

### ①セミナー受講料のお支払方法ご案内】 \*9/25(水)より決済受付開始です。

#### ①-1：ICD/CRT 合同研修セミナー開催案内のページ（セミナー受講申込されたページ）

にアクセスし、[セミナーWEB 受講・テキスト資料配布（こちらをクリック下さい）](#) をクリック、開いた画面内の

「[受講料決済のご案内](#)」ボタンをクリック下さい（ページ URL>>[https://new.jhrs.or.jp/seminar/seminar\\_icd/](https://new.jhrs.or.jp/seminar/seminar_icd/)）

※該当のボタンが表示されない場合は、ページの再読み込みをお試しください。

①ここをクリック頂くと、  
②直下にフィールドが開きます。

③※セミナー受講料区分（会員／非会員）は郵送受講票にてご確認ください。

※画面デザインは、実際のもの多少異なる場合がございます。

#### ①-2：「認証ダイアログ」が表示されます。ユーザー名、パスワード欄に郵送受講票記載のアカウント情報を入力頂き、ご案内画面を表示下さい。（「[セミナーWEB 受講用アカウント](#)」および「[セミナーテキスト PDF 取得用アカウント](#)」とは異なります。）

※ユーザー名・パスワードは大文字・小文字が区別されます。

#### ・↓ブラウザ表示例（Microsoft Edge）

#### ・↓ブラウザ表示例 Google Chrome）

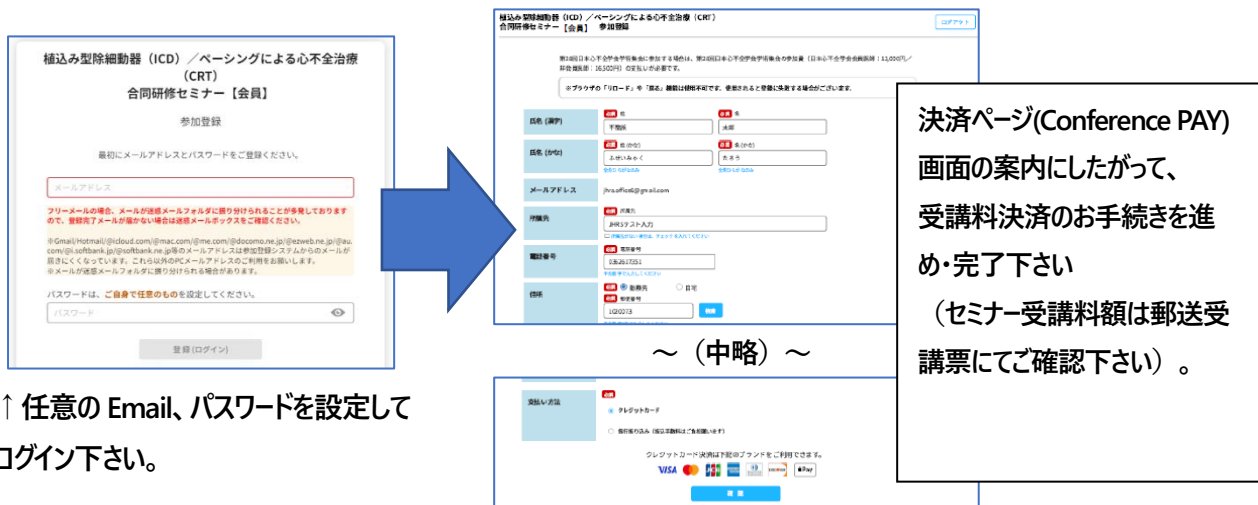
< 決済ご案内ページ >

< 認証ダイアログウィンドウ >

①-3: 決済ご案内ページ内「セミナー受講料決済ページ(会員区分)」をクリックし・任意の Email アドレスとパスワードを登録後に表示される決済手続き案内にしたがってセミナー受講料決済のお手続きを完了下さい

(セミナー受講料額は郵送受講票にてご確認下さい)。

※セミナー受講料領収書は、同ページ上にてご取得下さい。



挿込み型除細動器 (ICD) / ペーシングによる心不全治療 (CRT) 合同研修セミナー【会員】 参加登録

最初にメールアドレスとパスワードをご登録ください。

メールアドレス

パスワード

登録 (ログイン)

株式会社 国際研修センター (ICD) / ペーシングによる心不全治療 (CRT) 合同研修セミナー【会員】 参加登録

氏名 (漢字) 氏名 (カナ) 性別 年齢

メールアドレス

パスワード

パスワード

～ (中略) ～

支払い方法

クレジットカード

決済ページ(Conference PAY) 画面の案内にしたがって、受講料決済のお手続きを進め・完了下さい (セミナー受講料額は郵送受講票にてご確認下さい)。

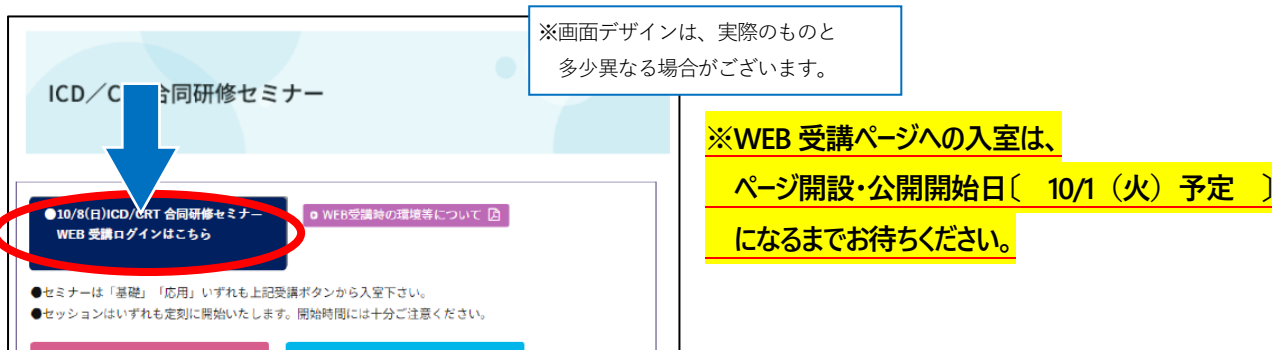
※ ↑ 任意の Email、パスワードを設定してログイン下さい。

< 受講料決済手続きページ(Conference PAY) >

## ② 【セミナーWEB 受講ページのご案内】

②-1: 上記①をすべて完了頂きますと、下記「WEB 受講ログインはこちら」ボタンから

セミナーWEB 受講ページへの入室が可能となります (※入室には決済完了後 1~2 日お時間を頂きます)。



ICD/CRT 合同研修セミナー

10/8(日)ICD/CRT 合同研修セミナー WEB 受講ログインはこちら

WEB 受講時の環境等について

※画面デザインは、実際のものと多少異なる場合がございます。

※WEB 受講ページへの入室は、ページ開設・公開開始日〔 10/1 (火) 予定 〕になるまでお待ちください。

②-2: クリックするとログイン画面が表示されます。ID、パスワード欄に受講票記載のアカウントを入力し入室下さい。



2024年 10月6日 (日) 開催・セミナーWEB受講ページ

ログインID

パスワード

ログイン

※受講アカウントは、IDが「ICDCRT」から始まる10桁の英数字」のものです。  
※ID・パスワードは大文字・小文字が区別されます。  
※受講料決済用ID・パスワードが不明な場合は、ご氏名・ご所属年を記載の上事務局へお問い合わせください。

(入力例) ICDCRT9999

※セミナーWEB 受講用アカウントは、

「ID が ICDCRT から始まる 10 桁の半角英数字 (例: ICDCRT9999) の組合せ」です。

(郵送受講票のグリーン枠内記載のアカウントです。

「受講料決済ご案内ページ入室用アカウント」および「セミナーテキスト PDF 取得用アカウント」とは異なります。)

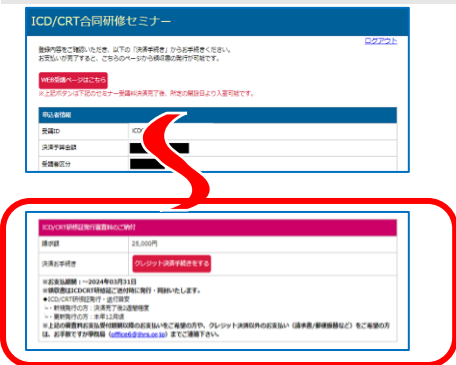
※ID・パスワードは大文字・小文字が区別されます。

②-3：ログインページ内上部にある「WEB 受講ページはこちら」ボタンからセミナーWEB 受講ページへ入室ください。



※WEB 受講ページへの入室は、  
ページ開設・公開開始日〔10/1（火） 予定〕  
になるまでお待ちください。

③ 【ICD/CRT 研修証発行審査料振込手続きについて】



※当決済フィールドは対象の方

（ICD/CRT 研修証新規発行／更新発行）にのみ表示されます。

◆修了時テスト採点結果通知後、

ログインページ内下部にご案内および決済受付フィールドが開設されます。

ICD/CRT 研修修了証の発行を希望される方は、

表示のご案内にしたがって手続き下さいますようお願いいたします。