

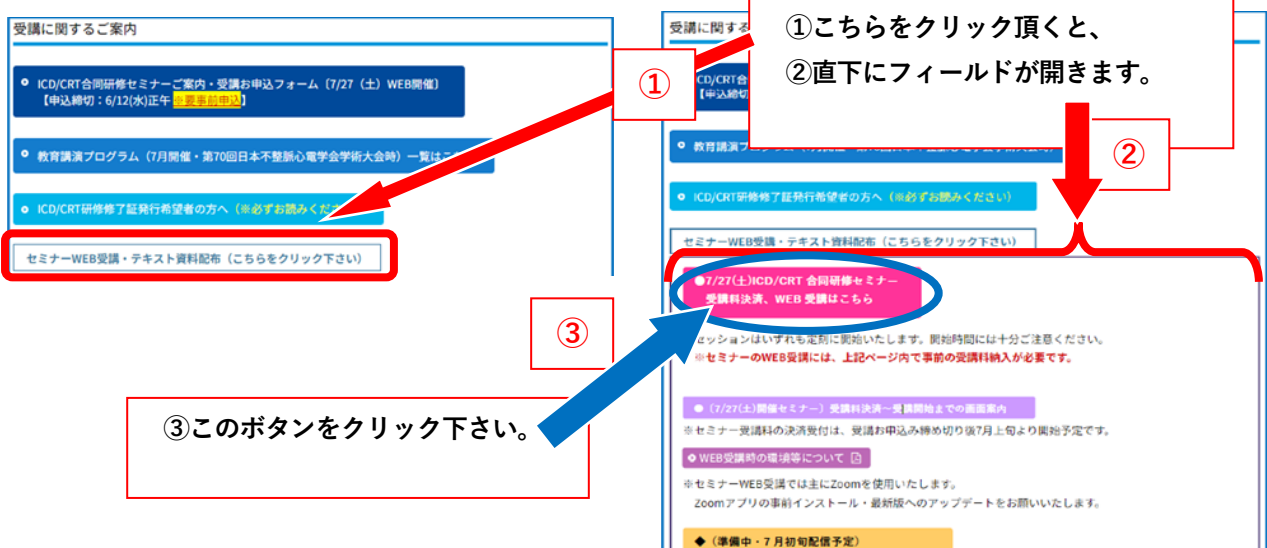
2024年7月27日（土）開催・ICD/CRT 合同研修セミナー
受講料決済～受講開始までのお手続きについて

★当ご案内は 7/27（土）ICD/CRT 合同研修セミナーに事前にお申込み済みの方が対象です。★
(セミナーの受講お申込みは締め切り済です。)

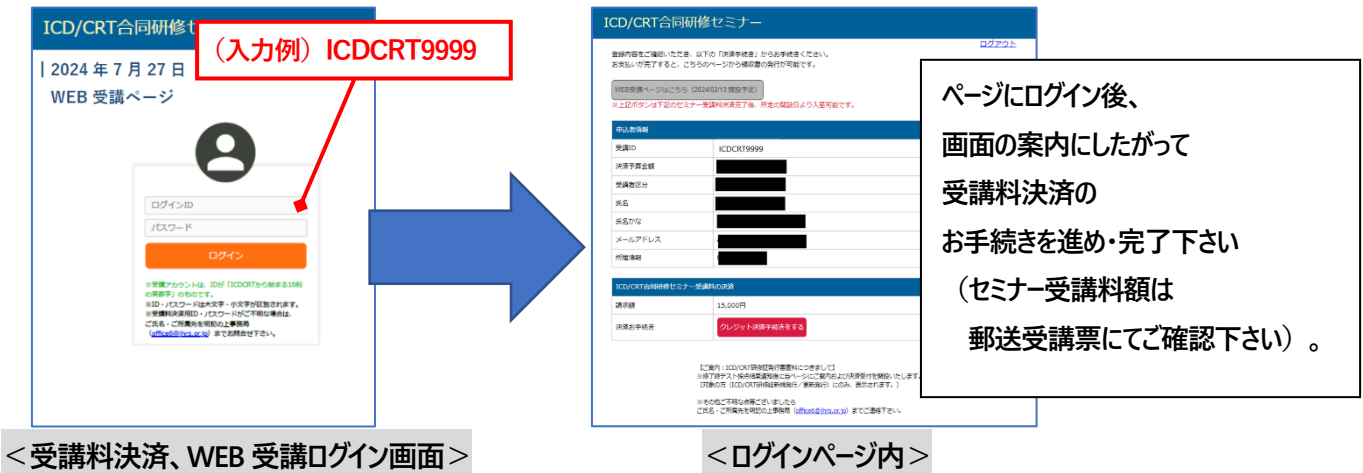
- ①セミナー受講料のお支払い方法ご案内 1 ページ
- ②セミナーWEB 受講ページのご案内 2 ページ

①【セミナー受講料のお支払方法ご案内】 *6/17(月)より決済受付開始です。

①-1: ICD/CRT 合同研修セミナー開催案内のページ (セミナー受講申込されたページ) にアクセスし、[セミナーWEB 受講・テキスト資料配布 \(こちらをクリック下さい\)](#) をクリック、開いた画面内の「[受講料決済、WEB 受講はこちら](#)」ボタンをクリック下さい (ページ URL>>https://new.jhrs.or.jp/seminar/seminar_icd/)
※該当のボタンが表示されない場合は、ページの再読込をお試しください。



①-2: 「ICD/CRT 合同研修セミナー 受講料決済、WEB 受講ログイン」ページが表示されます。
ログイン ID、パスワード欄に郵送受講票記載のアカウント情報をそれぞれ入力し入室下さい。
※アカウント情報は、**ID が ICDCRT から始まる 10 桁の半角英数字 (例: ICDCRT9999) の組合せ**です。
(郵送受講票のグリーン枠内記載のアカウントです。「セミナーテキスト PDF 取得用アカウント」とは異なります。)
※ID・パスワードは大文字・小文字が区別されます。



< 受講料決済、WEB 受講ログイン画面 >

< ログインページ内 >

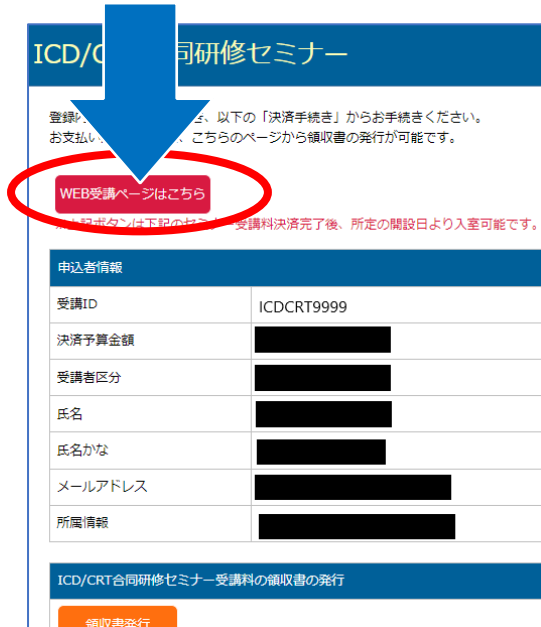
ページにログイン後、画面の案内にしたがって受講料決済のお手続きを進め・完了下さい (セミナー受講料額は郵送受講票にてご確認下さい)。

①-3：受講料決済後、再度同じページにログインすると下部「領収書発行」ボタンより
 受講料領収書を発行頂けます（領収書発行期限：2024年8月31日）。



② 【セミナーWEB 受講ページのご案内】

●上記①にてセミナー受講料の決済を完了頂きますと、ログインページ内上部にある「WEB 受講ページはこちら」ボタンから
 セミナーWEB 受講ページへの入室が可能となります。



※WEB 受講ページへの入室は、
 ページ開設・公開開始日（7/2（火）予定）
 になるまでお待ちください。

③ 【ICD/CRT 研修証発行審査料振込手続きについて】



※当決済フィールドは対象の方

（ICD/CRT 研修証新規発行／更新発行）にのみ表示されます。

◆修了時テスト採点結果通知後、

ログインページ内下部にご案内および決済受付フィールドが開設されます。

ICD/CRT 研修修了証の発行を希望される方は、

表示のご案内にしたがって手続き下さいますようお願いいたします。