

『心臓ペースメーカー技士養成のためのセミナー(e-ラーニング)』 申込み～受講開始画面まで

①セミナーご案内のページ(9/14(月) 13時~9/25(金) 15時まで)

1: 申込み

申込みフォームへは会員ページからアクセスできます。

申込み期間中、会員ページTOPの【各種お知らせ】欄に、申込み案内が表示されますので、クリックして申込み・決済を行ってください。申込みが完了すると、自動返信メールが届きますので内容をご確認ください。

申込み期間：9月14日(月) 13時~9月25日(金) 15時まで ※延長不可

また、受講1週間前までに申込時に登録されたご住所に、テキストをご郵送します。

※領収証は会員ページより発行いただけます。

※メールの返信がない場合はエラーが発生している可能性がありますので、事務局までメール (office7@jhrrs.or.jp) でご連絡ください。

※迷惑メール対策の設定をしている場合、【@jhrrs.or.jp】を受け取れるよう、ドメイン指定受信の追加登録をお願いします。

● [会員ページログイン画面へ \(技士セミお申込みへ\)](#)

②会員ページログイン画面

③会員ページ画面

※会員名簿の登録内容（勤務所属先・住所、メールアドレスなど）に変更がございましたら、セミナー申込みフォームに進む前に、登録内容を修正してください。

認定評議員 立候補届

推薦評議員 立候補届

立候補の届出前に**評議員選挙の案内**をお読みください。
立候補届出完了後は、立候補届の修正はできません。
届出前に入力項目に間違いがないかご確認をお願いします。

評議員立候補届受付は終了いたしました。

♥ **重要なお知らせ**

2019/09/02 [会員種別名称変更および年会費改定のお知らせ](#)

2018/05/07 [会員ページリニューアルのお知らせ](#)

▲ **各種お知らせ**

2020/09/14 [「心臓ペースメーカー技士養成セミナー」申込開始 \(9/25 \(金\) 15時締切\)](#)

④セミナー申し込みフォーム TOP画面

※注意事項を必ずご確認ください。

2020年度『心臓ペースメーカー技士養成セミナー e-ラーニング』 申込みフォーム

【ご注意】 お申込み画面に進む前に下記を必ずご確認ください。

- お申込み～受講までの流れ、プログラムなどの詳細を「技士養成セミナー」ページで確認してからお申込みください。
- 会員名簿の内容に修正がある場合は、登録内容の変更を行ってから、セミナー申込みに進んでください。
- 迷惑メール対策の設定をしている場合、【@jhrs.or.jp】を受け取れるよう、ドメイン指定受信の追加登録をお願いします。
- 申込み完了後（決済完了後）のキャンセル（返金）は不可です。

必須 チェックをお願いします。

上記の注意事項を確認し承しました。

[会員ページに戻る](#) [申込みフォームに進む](#)

⑤申込者情報入力画面

※年会費に未納分がある場合は、セミナー受講前までにご入金をお願いいたします。

 一般社団法人
日本不整脈心電学会 Japanese Heart Rhythm Society

2020年度『心臓ペースメーカー技士養成セミナー e-ラーニング』 申込みフォーム

※下記のフォームには、会員名簿の登録情報が反映されています。内容に修正がある場合は、会員名簿を修正してからこのページにお戻りください。

基本情報

会員番号	●●●●●	
氏名	●●	●●

必須 チェックをお願いします。

上記の内容を確認いたしました。

[会員ページに戻る](#) [決済画面に進む](#)

⑥受講料のお支払画面（クレジット決済のみ）

お申込み内容	
講座名	2020年心臓ペースメーカー技士養成セミナー e-ラーニング
受講期間	2020年10月19日（月）13時～11月6日（金）17時

お支払い内容	
お支払い金額	10,000円（税込）
利用可能なクレジットカード	
必須 クレジット番号	<input type="text"/>
必須 有効期限	<input type="text"/> 月 <input type="text"/> 年 (Month/Year)
必須 セキュリティコード <small>セキュリティコードとは?</small>	<input type="text"/>

⑦お支払の確認画面

※申込み完了後、キャンセル（返金）の対応はいたしかねます。

2020年度『心臓ペースメーカー技士養成セミナー e-ラーニング』 申込みフォーム	
※決済完了後のキャンセル（返金）不可となります。 ※「申込みおよび決済の完了」ボタンを押すと決済され、申込み完了となります。	
お申込み内容	
講座名	2020年心臓ペースメーカー技士養成セミナー e-ラーニング
受講期間	2020年10月19日（月）13時～11月6日（金）17時
必須	上記のお申込み内容とお支払い内容に間違いがなければ、チェックをいれてください。 <input checked="" type="checkbox"/> 上記内容で間違いのない事を確認しました。
<input type="button" value="クレジットの入力に戻る"/>	<input type="button" value="申込みおよび決済の完了"/>

⑧ 申込み完了画面

2020年度『心臓ペースメーカー技士養成セミナー e-ラーニング』
申込みフォーム

2020年度「心臓ペースメーカー技士養成のためのセミナー e-ラーニング」にお申込みいただきありがとうございます。
受講可能期間になりましたら、会員ページからご受講いただけます。

お申込み内容	
講座名	2020年心臓ペースメーカー技士養成セミナー e-ラーニング
受講期間	2020年10月19日(月) 13時 ~ 11月6日(金) 17時

■ 会員名簿に登録されたメールアドレスに、申込み内容確認の自動返信メールをお送りしておりますので、必ずご確認ください。

※メールが届かない場合は【迷惑メールフォルダ】をいちどご確認ください。メールの再送が必要な場合は、“会員番号とお名前”をお書き添えのうえ事務局 (office7@jhrr.or.jp) までお問合せください。

[会員ページに戻る](#)

⑨ 会員ページ画面に【セミナー申込状況】が表示されます

※申込完了後、会員ページから、領収証を発行できます。(2020/11/30まで)

※受講終了後、会員ページから修了証を発行できます。(2020/11/30まで)

認定評議員 立候補届 | 推薦評議員 立候補届

立候補の届出前に評議員選考の案内をお読みください。
立候補届出完了後は、立候補届の修正はできません。
届出前に入力項目に間違いがないか確認をお願いします。

評議員立候補届受付は終了いたしました。

重要なお知らせ

2019/09/02 会員種別名称変更および年会費改定のお知らせ

セミナー申込み状況

心臓ペースメーカー技士養成セミナー
申込み完了

領収証 (PDF) [発行](#)

修了証 (PDF) [発行](#)

※1回のみ発行可能。(2020/11/30まで)
※PDFを保存できる環境で発行してください。
※修了証発行ボタンは、全講義聴講+テスト


『心臓ペースメーカー技士養成のためのセミナー(e-ラーニング)』 申込み～受講開始画面まで

⑩自動返信メールの受領

※⑨と⑩が確認できたら、申込みは正常に完了しております。

※自動返信メールが受け取れない場合は、【office7@jhrs.or.jp】にお問い合わせください。

【申込完了】2020年度『心臓ペースメーカー技士養成のためのセミナー』申込受付いたしました（自動返信※送信専用）

 技士セミナー 申し込み
宛先

【このメールは送信専用アドレスで送信しております。返信はお受けできませんのでご注意ください。】

●● ●●様



平素より大変お世話になります。
この度は、2020年度「心臓ペースメーカー技士養成のためのセミナー（e-ラーニング）」にお申込みいただき誠にありがとうございます。

e-ラーニング受講につき、下記にご案内いたします。
受講期間が開始となりましたら、会員ページにログインして受講を開始してください。

⑪会員ページから受講開始（10/19（月）13時開始）

※2020年10月19日（月）13時～11月6日（金）17時まで、受講案内が表示されます。

※案内は、申込みが完了している方のみ表示されます。

 重要なお知らせ	※PDFを保存できる環境で発行してください。 ※修了証発行ボタンは、全講義聴講+テスト合格後、押下できるようになります。
2019/09/02 会員種別名称変更および年会費改定のお知らせ	
2018/05/07 会員ページリニューアルのお知らせ	
 各種お知らせ	
2020/10/19 「心臓ペースメーカー技士養成セミナー」受講開始（11/6（金）17時終了）	